



**Инструкция по работе с документами для проведения
обследований центров проведения демонстрационного
экзамена
для образовательных организаций
в субъектах Российской Федерации
в 2023 году**

Оглавление

1. Предоставление сведений о центре проведения демонстрационного экзамена (ЦПДЭ).....	3
2. Предоставление сведений для запланированных к проведению демонстрационных экзаменов после 1 июня 2023 года.....	4
3. Предоставление сведений о ЦПДЭ главным экспертом	5
4. Предоставление сведений для завершенных демонстрационных экзаменов или запланированных к проведению до 31 мая 2023 года.....	5
5. Порядок заполнения паспорта ЦПДЭ (Приложение № 1).....	6
5.1. Сведения о центре проведения ДЭ (Раздел 1).....	6
6. Сведения об организации, на территории которой располагается ЦПДЭ (Раздел 2).....	9
7. Сведения об образовательной организации, проводящей ДЭ (Раздел 3). 10	
8. Сведения о соответствии ЦПДЭ условиям, установленным используемым комплектом оценочной документации (Приложение № 2) ...	11
9. Сведения об обеспеченности ЦПДЭ расходными материалами (Приложение № 3).....	13
10. Регистрация пользователя в Тикет-системе	14
11. Инструкция по заполнению полей в Тикет-системе:.....	19

1. Предоставление сведений о центре проведения демонстрационного экзамена (ЦПДЭ)

ФОРМИРОВАНИЕ КОМПЛЕКТА ДОКУМЕНТОВ И СРОКИ ПРЕДОСТАВЛЕНИЯ ИНФОРМАЦИИ О ЦПДЭ			
НАИМЕНОВАНИЕ ДОКУМЕНТА/ПЕРИОД ПРОВЕДЕНИЯ ДЭ	ДЭ, ЗАПЛАНИРОВАННЫЕ К ПРОВЕДЕНИЮ С 1 ИЮНЯ	ЗАПЛАНИРОВАННЫЕ ДЭ, С 15 МАЯ ПО 31 МАЯ	ЗАПЛАНИРОВАННЫЕ ИЛИ ЗАВЕРШЕННЫЕ ДЭ, С 1 ЯНВАРЯ ПО 15 МАЯ
1. ПАСПОРТ ЦПДЭ (ПРИЛОЖЕНИЕ 1)	Представитель ЦПДЭ/ОО через Тикет-систему ЗА 30 ДНЕЙ ДО ДЭ /Главный эксперт загружает через цифровую платформу в карточку ДЭ В ПОДГОТОВИТЕЛЬНЫЙ ДЕНЬ ДЭ	Представитель ЦПДЭ/ОО через Тикет-систему ДО 15 МАЯ	Представитель ЦПДЭ/ОО через Тикет-систему ДО 15 МАЯ
2. СВЕДЕНИЯ ОБ ОСНАЩЕНИИ ЦПДЭ В ЧАСТИ ОБОРУДОВАНИЯ/ИНСТРУМЕНТОВ (ПРИЛОЖЕНИЕ 2)			
3. СВЕДЕНИЯ ОБ ОСНАЩЕНИИ ЦПДЭ В ЧАСТИ РАСХОДНЫХ МАТЕРИАЛОВ (ПРИЛОЖЕНИЕ 3)	Главный эксперт загружает через цифровую платформу в карточку ДЭ В ПОДГОТОВИТЕЛЬНЫЙ ДЕНЬ ДЭ		

(Рис. 1)

1.1. Сведения о центре проведения демонстрационного экзамена (далее – ЦПДЭ) составляется образовательной организацией (далее – ОО), на территории которой создан ЦПДЭ, по каждой профессии/специальности среднего профессионального образования (далее – СПО), уровню демонстрационного экзамена (далее – ДЭ), с учётом условий, установленных конкретными комплектами оценочной документации (далее – КОД) (Рисунок 2).



(Рис. 2)

1.2. В случае если ЦПДЭ создан на территории иной организации, не реализующей образовательные программы СПО, и используется одной

или несколькими ОО, сведения о ЦПДЭ составляются каждой ОО, проводящей ДЭ (Рисунок 3).



(Рис.3)

1.3. Если площадка ранее проходила процедуру «аккредитации» или обследование в рамках Приказа от 30 декабря 2022 № П-984 «О введении в действие временного положения об обследовании центров проведения ДЭ», сведения о ЦПДЭ направляются согласно условиям Приказа от 04 апреля 2023 № П-153 «О введении в действие Положения о проведении обследований центров проведения ДЭ в 2023 году».

2. Предоставление сведений для запланированных к проведению демонстрационных экзаменов после 1 июня 2023 года

2.1. В части ЦПДЭ, на территории которых планируется проведение ДЭ с 1 июня 2023 года представитель ЦПДЭ или ОО направляет посредством Тикет-системы (не позднее, чем за 30 дней до ДЭ):

- паспорт ЦПДЭ, включающий в себя сведения об условиях организации ЦПДЭ на территории организации (приложение № 1);
- сведения о соответствии ЦПДЭ условиям, установленным используемым КОД (приложение № 2).

3. Предоставление сведений о ЦПДЭ главным экспертом

3.1. С 15 мая 2023 года главный эксперт в подготовительный день ДЭ загружает в цифровую платформу ДЭ:

- акт проверки готовности ЦПДЭ;
- паспорт ЦПДЭ, включающий в себя сведения об условиях организации ЦПДЭ на территории организации (приложение № 1);
- сведения о соответствии ЦПДЭ условиям, установленным используемым КОД (приложение № 2);
- сведения об обеспеченности ЦПДЭ расходными материалами (приложение № 3).

4. Предоставление сведений для завершённых демонстрационных экзаменов или запланированных к проведению до 31 мая 2023 года

4.1. В части ЦПДЭ, на территории которых завершены или запланированы ДЭ в период с 1 января по 31 мая 2023 года представитель ЦПДЭ или ОО направляет посредством Тикет-системы до 15 мая 2023 года:

- паспорт ЦПДЭ, включающий в себя сведения об условиях организации ЦПДЭ на территории организации (приложение № 1);
- сведения о соответствии ЦПДЭ условиям, установленным используемым КОД (приложение № 2).

4.2. В части ЦПДЭ, на территории которых запланированы или завершены ДЭ в период с 1 января 2023 года по 15 мая 2023 года, представителем ЦПДЭ или ОО совместно с общим комплектом документов, направляет:

- сведения об обеспеченности ЦПДЭ расходными материалами (приложение № 3).

5. Порядок заполнения паспорта ЦПДЭ (Приложение № 1)

5.1. Сведения о центре проведения ДЭ (Раздел 1)

5.1.1. В поле 1.1 Паспорта ЦПДЭ вводится наименование ЦПДЭ в соответствии со сведениями, указанными в цифровой платформе (<https://dp.firpo.ru/>).

5.1.2. В поле 1.2 указывается полный адрес места расположения ЦПДЭ (фактический адрес площадки). Адрес проведения ДЭ в цифровой платформе (<https://dp.firpo.ru/>) должен совпадать с фактическим адресом проведения ДЭ.

5.1.3. Поля 1.2.1 – 1.2.7 содержат более полные сведения о месте расположения ЦПДЭ. Пример заполнения полей (Рисунок 4).

Паспорт центра проведения демонстрационного экзамена	
1. Сведения о центре проведения демонстрационного экзамена (площадке проведения демонстрационного экзамена)	
1.1. Наименование центра проведения демонстрационного экзамена: (заполняется в соответствии со сведениями, указанными в цифровой платформе проведения демонстрационного экзамена)	ГАПОУ "Колледж отраслевых технологий"
1.2. Полный адрес места расположения центра проведения демонстрационного экзамена: (заполняется в соответствии с планом проведения демонстрационного экзамена)	Московская область, г. Одинцово, ул Фрунзе, д 42
1.2.1 Субъект Российской Федерации	Московская область
1.2.2 Индекс:	140011
1.2.3. Населенный пункт (наименование города, поселка, села и др.):	г. Одинцово
1.2.4. Улица, проспект, аллея, шоссе, бульвар, переулок, площадь или др.:	ул. Фрунзе
1.2.5. Номер дома или иного объекта:	д. 42
1.2.6. Этаж	4
1.2.7. Кабинет, цех, площадка, иной индивидуализируемый объект:	ауд. 14

(Рис. 4)

5.1.4. В поле 1.3 из выпадающего списка выбирается соответствующий уровень ДЭ.

5.1.5. В поле 1.4 указывается КОД и наименование профессии/специальности СПО в соответствии с планом проведения ДЭ и Перечнем профессий, специальностей СПО, утвержденным Министерством просвещения РФ. При проведении ДЭ профильного уровня, допустимо выбрать две и более профессии/специальности СПО, если экзаменационная группа сформирована таким образом.

5.1.6. В поле 1.5 вносятся сведения о номере и наименовании КОД. Указывается шифр-код и наименование конкретного КОД, который используется при проведении ДЭ по профессии/специальности СПО). В случае проведения ДЭ по профильному уровню, в поле 1.5 данные вносятся таким образом:


- Номер КОД - цифровое обозначение (год) - наименование компетенции. Например, КОД 1.1 2022-2024 Бухгалтерский учет.

В случае проведения ДЭ базового уровня, в поле 1.5 данные вносятся в соответствии с используемым КОД. Номер КОД расположен на первой странице оценочных материалов (Рисунок 5).

**ОЦЕНОЧНЫЕ МАТЕРИАЛЫ
ДЕМОНСТРАЦИОННОГО ЭКЗАМЕНА
БАЗОВОГО УРОВНЯ**

Том 1

(Комплект оценочной документации)

Код и наименование профессии (специальности) среднего профессионального образования	08.01.17 Электромонтажник-наладчик
Наименование квалификации	Электромонтажник-наладчик
Федеральный государственный образовательный стандарт среднего профессионального образования по профессии (специальности) среднего профессионального образования (ФГОС СПО):	ФГОС СПО по профессии 270843.03 Электромонтажник-наладчик, утвержденный приказом Министерства образования и науки РФ от 02.08.2013 г. № 644
Код комплекта оценочной документации	КОД 08.01.01-2023 

(Рис. 5)

5.1.7. В поле 1.6 вносятся сведения о количестве организованных рабочих мест в ЦПДЭ.

5.1.8. В поле 1.7 необходимо отразить созданы ли условия на площадке для лиц с ОВЗ. Если какие-либо условия созданы, поле заполняется значением «Да».

5.1.9. В поле 1.8 описываются созданные условия для лиц с ОВЗ. Если для лиц с ОВЗ согласно нозологии, нет необходимости в создании дополнительных условий или условия не созданы из-за отсутствия на площадке лиц с ОВЗ, поле 1.8 остается незаполненным.

5.1.10. В поле 1.9 указываются сведения о том, является ли площадка мастерской.

5.1.11. Мастерской является площадка:

- Созданная в рамках конкурсного отбора на предоставление грантов из федерального или регионального бюджета в форме субсидий юридическим лицам в рамках реализации мероприятия «Государственная поддержка профессиональных образовательных организаций в целях обеспечения соответствия их материально - технической базы современным требованиям» федерального проекта «Молодые профессионалы» (Повышение конкурентоспособности профессионального образования)» национального проекта «Образование» государственной программы Российской Федерации «Развитие образования».
- Прошедшая процедуру признания мастерских, созданных на базе образовательных организаций, реализующих программы СПО, оснащенных современной материально-технической базой за счет средств бюджетов субъектов РФ, средств местных бюджетов и внебюджетных источников.

5.1.12. Уточнить включена ли площадка в реестр мастерских можно по ссылке monitoring.firpo.ru.

5.1.13. Раздел 1 подписывается руководителем (заместителем руководителя) образовательной организации.

Пример заполнения полей (Рисунок 6).

1.3. Уровень демонстрационного экзамена: (базовый или профильный)	Профильный
1.4. Код и наименование профессии, специальности СПО: (указывается код профессии, специальности СПО в соответствии с планом проведения демонстрационного экзамена и Перечнями профессий, специальностей СПО, утвержденными Минпросвещения РФ)	35.02.05 Агрономия
1.5. Номер (наименование) комплекта оценочной документации: (указывается шифр-код (наименование) конкретного комплекта оценочной документации, который используется при проведении демонстрационного экзамена по профессии, специальности СПО)	КОД 1.1. 2023-2025 Агрономия
1.6. Количество рабочих мест: (указывается количество рабочих мест в ЦПДЭ, оборудованных в соответствии с условиями, установленным комплектом оценочной документации)	5,00
1.7. Созданы ли условия для лиц с ОВЗ:	Нет
1.8. Вносимые изменения: (заполняется при условии создания условий для лиц с ОВЗ)	-
1.9 Является ли ЦПДЭ мастерской*? *Площадка создана в рамках конкурсного отбора на предоставление грантов из федерального/регионального бюджета в форме субсидий юридическим лицам в рамках реализации мероприятия «Государственная поддержка профессиональных образовательных организаций в целях обеспечения соответствия их материально - технической базы современным требованиям» федерального проекта «Молодые профессионалы» (Повышение конкурентоспособности профессионального образования)» национального проекта «Образование» государственной программы Российской Федерации «Развитие образования»	Нет
	(подпись, фамилия, инициалы)
Руководитель организации	

(Рис.6)

5.2.Сведения об организации, на территории которой располагается ЦПДЭ (Раздел 2)

5.2.1. В строке 2.1 указывается полное наименование головной организации, в соответствии со сведениями ЕГРЮЛ (egrul.nalog.ru).

5.2.2. В строке 2.2. необходимо вписать субъект РФ, на территории которого расположена головная организация.

5.2.3. В строке 2.3. указывается полный адрес места нахождения головной организации, в соответствии со сведениями ЕГРЮЛ. (Юридический адрес головной организации).

5.2.4. В строках 2.4 – 2.6 указываются ИНН, КПП, ОГРН головной организации.

5.2.5. Поля 2.7 – 2.9 заполняются только в случае создания ЦПДЭ на территории филиала, а именно: в поле 2.7. вносятся сведения о наименовании филиала организации, в поле 2.8. вносятся данные об адресе

филиала организации, в поле 2.9. вносится КПП филиала. Обращаем Ваше внимание, что КПП филиала всегда отличается от КПП головной организации.

5.2.6. В поле 2.10. необходимо выбрать тип организации:

- образовательная организация;
- образовательная организация, не реализующая СПО;
- иная некоммерческая организация;
- коммерческая организация;
- индивидуальный предприниматель.

Пример заполнения полей (Рисунок 7).

2. Сведения об организации, на территории которой располагается центр проведения демонстрационного экзамена	
2.1. Полное наименование головной организации: (В соответствии со сведениями ЕГРЮЛ)	ГОСУДАРСТВЕННОЕ ПРОФЕССИОНАЛЬНОЕ ОБРАЗОВАТЕЛЬНОЕ АВТОНОМНОЕ УЧРЕЖДЕНИЕ ЯРОСЛАВСКОЙ ОБЛАСТИ РОСТОВСКИЙ КОЛЛЕДЖ ОТРАСЛЕВЫХ ТЕХНОЛОГИЙ
2.2. Место нахождения головной организации (Субъект РФ)	Ярославская область
2.3. Полный адрес места нахождения головной организации: (заполняется полный адрес места расположения организации в соответствии со сведениями ЕГРЮЛ)	152155, ЯРОСЛАВСКАЯ ОБЛАСТЬ, Р-Н РОСТОВСКИЙ, Г. РОСТОВ, УЛ. ФРУНЗЕ, Д.42
2.4. ИНН головной организации:	7609003473
2.5. КПП головной организации:	760901001
2.6. ОГРН головной организации:	1027601066460
2.7. Наименование филиала организации: (заполняется в случае если ЦПДЭ создан на территории филиала организации)	-
2.8. Адрес филиала организации: (заполняется в случае если ЦПДЭ создан на территории филиала организации, указывается полный адрес филиала организации)	-
2.9. КПП филиала:	-
2.10. Тип организации: (образовательная организация; образовательная организация, не реализующая СПО, иная некоммерческая организация, коммерческая организация, индивидуальный предприниматель)	Образовательная организация
Руководитель организации	(подпись, фамилия, инициалы)

(Рис.7)

5.3.Сведения об образовательной организации, проводящей ДЭ

(Раздел 3)

(*Раздел 3 заполняется в случае, если ЦПДЭ создан на территории организации отличной от сдающей ДЭ)

5.3.1. Данный раздел заполняется только в случае проведения ДЭ участниками из образовательной организации, отличной от организации, на территории которой создан ЦПДЭ.

5.3.2. В случае формирования группы из участников разных образовательных организаций, в заявку прикладывается два и более паспорта ЦПДЭ (приложение 1).

5.3.3. Поля заполняются согласно правилам, описанным для раздела 2.

**6. Сведения о соответствии ЦПДЭ условиям, установленным используемым комплектом оценочной документации
(Приложение № 2)**

6.1. В верхней части документа указываются сведения о наименовании ЦПДЭ в соответствии со сведениями, указанными в цифровой платформе и номере (наименовании) КОД.

6.2. Столбцы «Наименование позиции (в соответствии с перечнем оборудования/инструментов/инфраструктурным листом, предусмотренным КОД)» и «Минимальные технические характеристики (в соответствии с перечнем оборудования/инструментов//инфраструктурным листом, предусмотренным КОД)», заполняются в соответствии со сведениями из каждого конкретного КОД.

6.3. При формировании данного приложения для проведения ДЭ по профильному уровню и внесения позиций в соответствии с инфраструктурным листом, допустимо не разделять перечень на соответствующие комнаты на площадке (склад, комната эксперта и др.), а указать общее количество позиций, исходя из фактического наличия. Если в описанном формате подсчитать количество позиций затруднительно или используются разные марки/модели оборудования (напр. ноутбуков), допустимо указать название комнаты в поле «комментарий» и заполнить приложение в соответствии с используемым инфраструктурным листом.

6.4. Столбцы «Фактическое наименование позиции (исходя из условий, созданных в ЦПДЭ)» и «Фактические технические характеристики

(исходя из условий, созданных в ЦПДЭ)», заполняются в соответствии с условиями, созданными в конкретном ЦПДЭ.

6.5. В столбце «Класс (в соответствии с утвержденным ОКПД-2)» из выпадающего списка необходимо выбрать соответствующий класс для каждой из позиций. Всего в данном списке представлено 35 видов продукции. Полный перечень наименований расположен на втором листе приложения 2 на вкладке «Классификатор» (Рисунок 8).

КОД	Наименование
1	Продукция и услуги сельского хозяйства и охоты
2	Продукция лесоводства, лесозаготовок и связанные с этим услуги
3	Рыба и прочая продукция рыболовства и рыбоводства; услуги, связанные с рыболовством и рыбоводством
5	Уголь
6	Нефть и газ природный
7	Руды металлические
8	Продукция горнодобывающих производств прочая
10	Продукты пищевые
11	Напитки
12	Изделия табачные
13	Текстиль и изделия текстильные
14	Одежда
15	Кожа и изделия из кожи
16	Древесина и изделия из дерева и пробки, кроме мебели; изделия из соломки и материалов для плетения
17	Бумага и изделия из бумаги
19	Кокс и нефтепродукты
20	Вещества химические и продукты химические
21	Средства лекарственные и материалы, применяемые в медицинских целях
22	Изделия резиновые и пластмассовые
23	Продукты минеральные неметаллические прочие
24	Металлы основные
25	Изделия металлические готовые, кроме машин и оборудования
26	Оборудование компьютерное, электронное и оптическое
27	Оборудование электрическое
28	Машины и оборудование, не включенные в другие группировки
29	Средства автотранспортные, прицепы и полуприцепы
30	Средства транспортные и оборудование, прочие
31	Мебель
32	Изделия готовые прочие
35	Электроэнергия, газ, пар и кондиционирование воздуха
36	Вода природная; услуги по очистке воды и водоснабжению
41	Здания и работы по возведению зданий
42	Сооружения и строительные работы в области гражданского строительства
62	Продукты программные и услуги по разработке программного обеспечения
98	Продукция и различные услуги частных домашних хозяйств для собственных нужд

←
→
Сведения об МТО
Классификатор
←

(Рис. 8)

6.6. В столбцах «Кол-во на одного чел.» и «Кол-во для всех рабочих мест» указывается количество позиций на одного человека и количество позиций на всех (включая экспертов).

6.7. В столбце «Примерная стоимость единицы продукции» указывается ПРИМЕРНАЯ стоимость позиции, на основании наиболее подходящих методов калькуляции для каждой. Допускаются отклонения +/- 300% от стоимости позиции. Столбец «Примерная стоимость на всех» заполняется автоматически на основании сведений из столбца «Примерная стоимость единицы продукции» и «Кол-во для всех рабочих мест».

6.8. Столбец «Комментарий» заполняется на усмотрение организатора.

Пример заполненного приложения (Рисунок 9).

№ п/п		Наименование позиции (в соответствии с перечнем оборудования/инструментов/инфраструктурным листом, предусмотренным комплектом оценочной документации)	Минимальные технические характеристики (в соответствии с перечнем оборудования/инструментов/инфраструктурным листом, предусмотренным комплектом оценочной документации)	Фактическое наименование позиции (исходя из условий, созданных в ЦПДЭ)	Фактические технические характеристики (исходя из условий, созданных в ЦПДЭ)	Класс (в соответствии с утвержденным ОКПД-2)	Кол-во на одного чел.	Кол-во для всех рабочих мест	Примерная стоимость единицы продукции	Примерная стоимость на всех	Комментарий (при необходимости)
<p>Настоящие сведения являются приложением и используются в совокупности с паспортом ЦПДЭ: <small>(исполняется наименование ЦПДЭ в соответствии со сведениями, указанными в цифровой платформе проведения демонстрационного экзамена)</small></p> <p style="text-align: right;">ГАОУ «Технологический колледж № 24»</p> <hr/> <p>Номер (наименование) комплекта оценочной документации: <small>(ЗАПОЛНЕНИЕ ДОЛЖНО СООТВЕТСТВОВАТЬ ПАСПОРТУ ЦПДЭ - указывается шифр-код (наименование) конкретного комплекта оценочной документации, который используется при проведении демонстрационного экзамена по профессии, специальности СПО, уровню демонстрационного экзамена)</small></p> <p style="text-align: right;">1.3-2022-202 ИТ-решения для бизнеса на платформе "1С: Предприятие 8"</p>											
1		Персональный компьютер в сборе	ЦПУ: минимальная базовая тактовая частота 2.0 ГГц.; количество физических ядер не менее 2, количество потоков не менее 4; ОЗУ: объем не менее 8 Гб.; ПЗУ: SSD объемом не менее 512 Гб., либо SSHD/HDD объемом не менее 500 Гб.; сетевой адаптер: технология Ethernet стандарта 100BASE-T или 1000BASE-T; графический адаптер: стандарт не ниже WXGA; возможность подключения 2-х мониторов.	Персональный компьютер в сборе	APM HP Z1 Tower G6 WKS / Win10p64 / i5 10500 / 3.1GHz 63W 16GB (1x16GB) DDR4 2666 DDM Memory / 512GB M.2 2280 PCIe NVMe / Video 8 GB / NoIncludeODD / USBWireless / Wired mouse USB / TWR - FHD Monitor 23.8" (1920x1080), IPS, возможность подключения 2-х мониторов.	26 Оборудование компьютерное, электронное и оптическое	1,00	25,00	60 000,00 Р	1 500 000,00 Р	
2		Компьютерный монитор	ЖКД с диагональю не менее 21,5"	Компьютерный монитор	1) 23.8" Монитор Philips 243S7EJMB, 1920x1080, 76 Гц, IPS (25 мм) 2) 23.8" ПОС CAN ICES-3(B)/NMB-3(B) (20 мм)	26 Оборудование компьютерное, электронное и оптическое	2,00	50,00	14 800,00 Р	740 000,00 Р	
3		Клавиатура	Любые, характеристики позиции - на усмотрение ЦПДЭ	Клавиатура hp KU-1156	Проводная, Тип клавиатуры мембранная, Интерфейс подключения USB	26 Оборудование компьютерное, электронное и оптическое	1,00	25,00	450,00 Р	11 250,00 Р	
4		Компьютерная мышь	Любые, характеристики позиции - на усмотрение ЦПДЭ	Компьютерная мышь hp 672652-001	Проводная, Интерфейс подключения USB	26 Оборудование компьютерное, электронное и оптическое	1,00	25,00	230,00 Р	5 750,00 Р	

(Рис. 9)

7. Сведения об обеспеченности ЦПДЭ расходными материалами (Приложение № 3)

7.1. В верхней части документа указываются сведения о наименовании ЦПДЭ в соответствии со сведениями, указанными в цифровой платформе, номере (наименовании) КОД, ID экзамена.

7.2. Механизм заполнения столбцов «Наименование позиции», «Минимальные технические характеристики», «Фактическое наименование позиции», «Фактические технические характеристики», «Класс», «Кол-во на одного чел.», «Кол-во для всех рабочих мест», «Примерная стоимость единицы продукции» описан в разделе Сведения о соответствии ЦПДЭ условиям, установленным используемым КОД (приложение № 2)

7.3. Столбец «Отметка о проблеме с наличием» заполняется в случае возникновения проблем с наличием позиции.

7.4. Столбец «Комментарий» заполняется на усмотрение организатора.

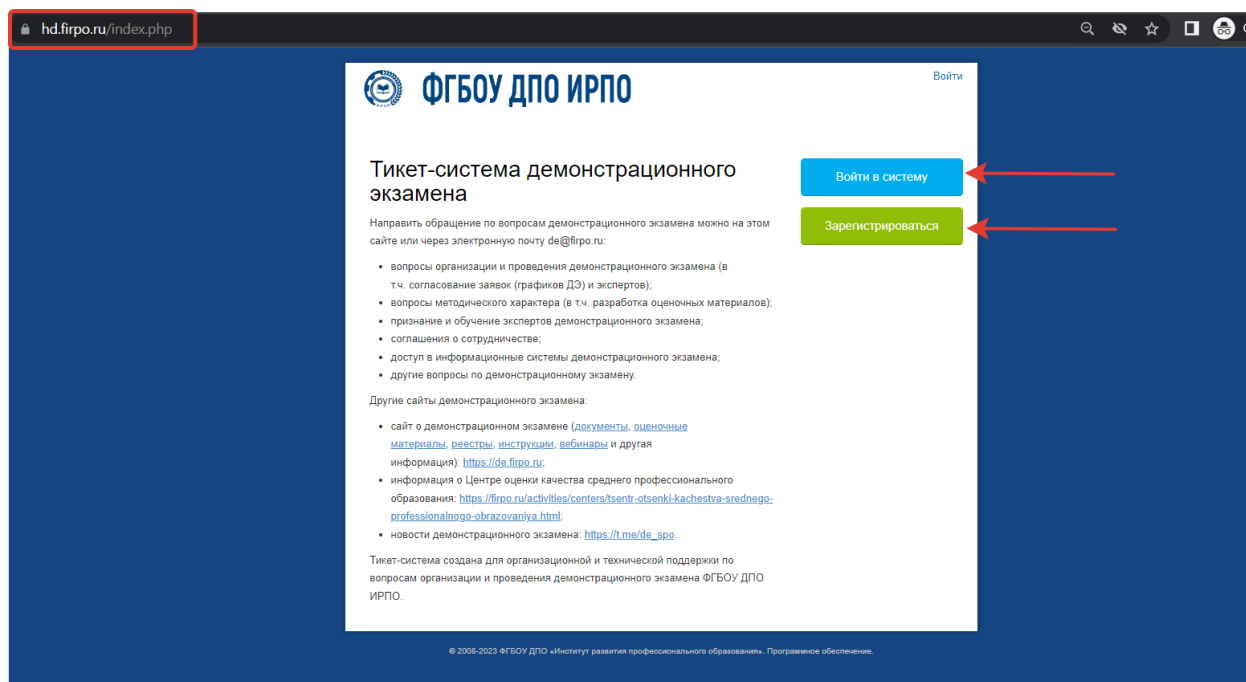
Пример заполнения (рисунок 10).

Сведения об обеспеченности центра проведения демонстрационного экзамена расходными материалами											
Настоящие сведения являются приложением и используются в совокупности с паспортом ЦПДЭ: <small>(заполняется наименование ЦПДЭ в соответствии со сведениями, указанными в цифровой платформе проведения демонстрационного экзамена)</small>			ГАПОУ "Техникум отраслевых технологий"								
Номер (наименование) комплекта оценочной документации: <small>(заполнение должно соответствовать паспорту ЦПДЭ - указывается цифр-код (наименование) конкретного комплекта оценочной документации, который используется при проведении демонстрационного экзамена по профессии, специальности СПО, уровню демонстрационного экзамена)</small>			1.5 - 2022-2024 Поварское дело								
ID демонстрационного экзамена (промежуточная или итоговая аттестация): <small>указывается на дату проведения экзамена, зашифрованное и пронумерованное в соответствии с порядком профессии, специальности среднего профессионального образования в рамках государственной итоговой и промежуточной аттестации в период с 1 января 2023 года по 31 декабря 2023 года. ID заполняется в соответствии со следующими требованиями к каждой из полей: 1. Идентификационный код. 2. Идентификационный код. 3. Идентификационный код.</small>			220111								
Количество участников экзамена: <small>(заполняется образовательной организацией, проводящей аттестацию)</small>			16								
Заполняется образовательной организацией, проводящей аттестацию											
№ п/п	Наименование позиции расходного материала <small>(в соответствии с комплектом оценочной документации)</small>	Минимальные технические характеристики расходного материала <small>(при наличии таких характеристик в соответствии с комплектом оценочной документации)</small>	Фактическое наименование позиции <small>(исходя из условий, созданных в ЦПДЭ)</small>	Фактические технические характеристики <small>(при наличии соответствующих условий, установленных комплектом оценочной документации, исходя из условий, созданных в ЦПДЭ)</small>	Кол-во на одного чел.	Общее количество	Класс <small>(в соответствии с ОКПДЭ)</small>	Примерная стоимость единицы	Примерная стоимость на всех участников	Отметка о проблеме с наличием	Комментарий <small>(при наличии)</small>
1	Пергамент рулон	Не менее 10м	Пергамент рулон	SAYANA, рулон 10м	1	16	17 Бумага и изделия из бумаги	700,00 Р	11 200,00 Р	наличие	
2	Фолга рулон	Не менее 10м	Фолга рулон	Самская, рулон 10м, толщина фолги 14 мкм, материал алюминий	1	16	24 Металлы основные	300,00 Р	4 800,00 Р	наличие	
3	Бумажные полотенца	Двухслойные, односторонние	Бумажные полотенца	"Лилия". Двухслойные, односторонние.	2	32	17 Бумага и изделия из бумаги	120,00 Р	3 840,00 Р	наличие	

(Рис. 10)

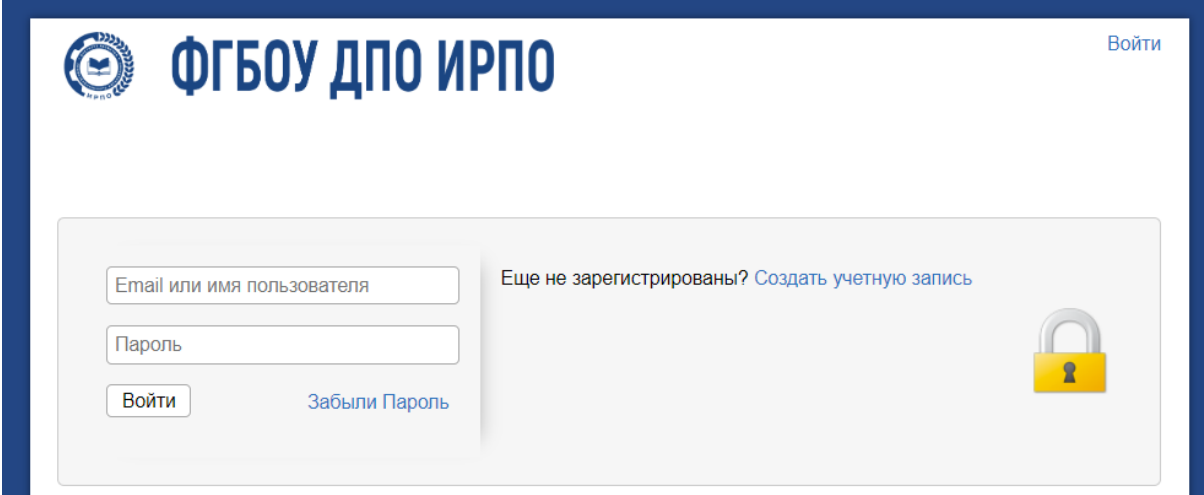
8. Регистрация пользователя в Тикет-системе

8.1. Для подачи заявки авторизуйтесь в Тикет-системе по адресу <https://hd.firpo.ru/> (Рисунок 11).



(Рис. 11)

8.2. В случае выбора поля «Войти в систему» (при наличии ранее зарегистрированной учетной записи) (Рисунок 11), необходимо авторизоваться, заполнив поля «Email или имя пользователя» и «Пароль».



The image shows a login interface for ФГБОУ ДПО ИРПО. At the top left is the organization's logo, and at the top right is a 'Войти' link. The main content area contains a login form with two input fields: 'Email или имя пользователя' and 'Пароль'. Below the password field is a 'Войти' button. To the right of the input fields, there is a link 'Еще не зарегистрированы? Создать учетную запись' and a yellow padlock icon. Below the 'Войти' button is a link 'Забыли Пароль'.

(Рис. 12)

8.3. В случае выбора поля «Зарегистрироваться», откроется форма создания учетной записи (Рисунок 13).

Войти

ФГБОУ ДПО ИРПО

Регистрация учётной записи

Заполните формы ниже, чтобы добавить или обновить информацию, которая будет у нас для вашей учётной записи

Контактная информация

Электронная почта *

ФИО (полностью) *

Мобильный телефон *

Рабочий телефон

Субъект РФ *

— Укажите субъект РФ —

Полное наименование организации

Должность

Роль на ДЭ (можно выбрать несколько) *

Выбрать

Параметры

Часовой пояс: Europe / Minsk x

Автоопределение

Данные для доступа

Создать пароль:

Подтвердить новый пароль:

Зарегистрироваться Отмена

(Рис. 13)

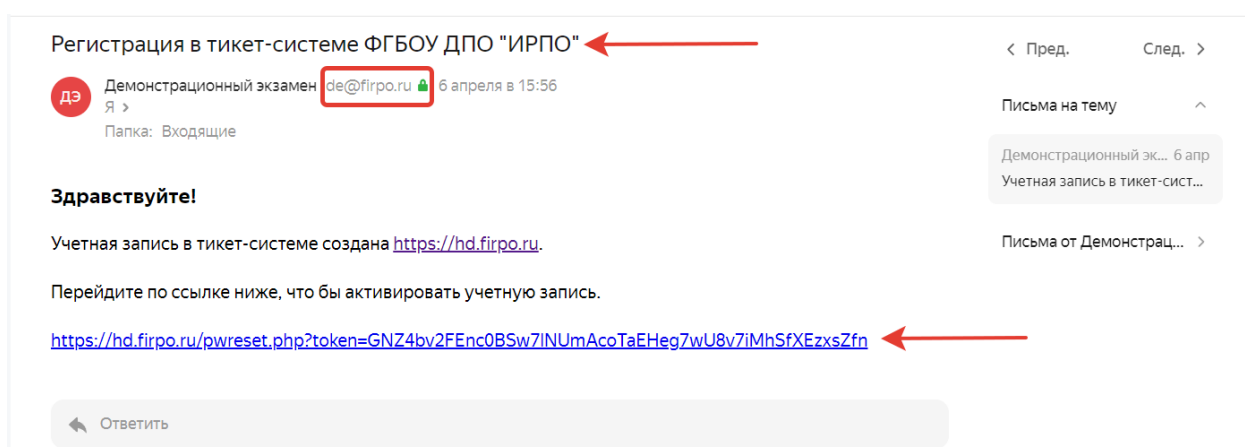
8.4. В указанной форме все поля со знаком * обязательны для заполнения.

8.5. Пользователь вносит свои данные в следующие графы:

- электронная почта
- ФИО полностью
- мобильный телефон
- рабочий телефон (необязательное поле)
- субъект РФ
- роль на ДЭ (необходимо выбрать роль «Представитель ЦПДЭ»)

8.6. После заполнения всех обязательных полей необходимо ввести пароль для входа в личный кабинет, подтвердить его повторным набором и нажать кнопку «Зарегистрироваться».

8.7. При создании нового пользователя в тикет-системе создается новая учетная запись. На адрес электронной почты, указанный пользователем при регистрации, приходит письмо-уведомление с темой «Регистрация в тикет-системе ФГБОУ ДПО ИРПО», содержащее ссылку для подтверждения учетной записи (Рисунок 14).



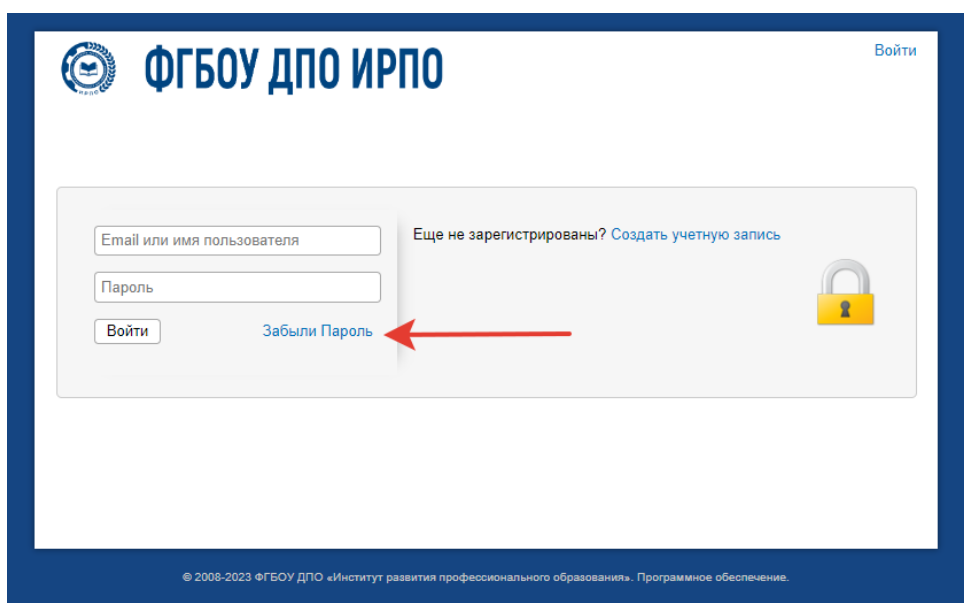
(Рис. 14)

8.8. Внимание: письмо-уведомление может попасть в папку «Спам». Письмо-уведомление приходит с почтового адреса: de@firpo.ru. Если после многократных попыток письма не приходят, попробуйте указать при регистрации другой почтовый ящик. Например, если была указана почта на домене @gmail.com, можно указать почту на домене @yandex.ru. Также просим корпоративные почты не указывать, т.к. письма могут блокироваться и не доставляться.

8.9. Адрес электронной почты пользователя является логином для входа в тикет-систему.

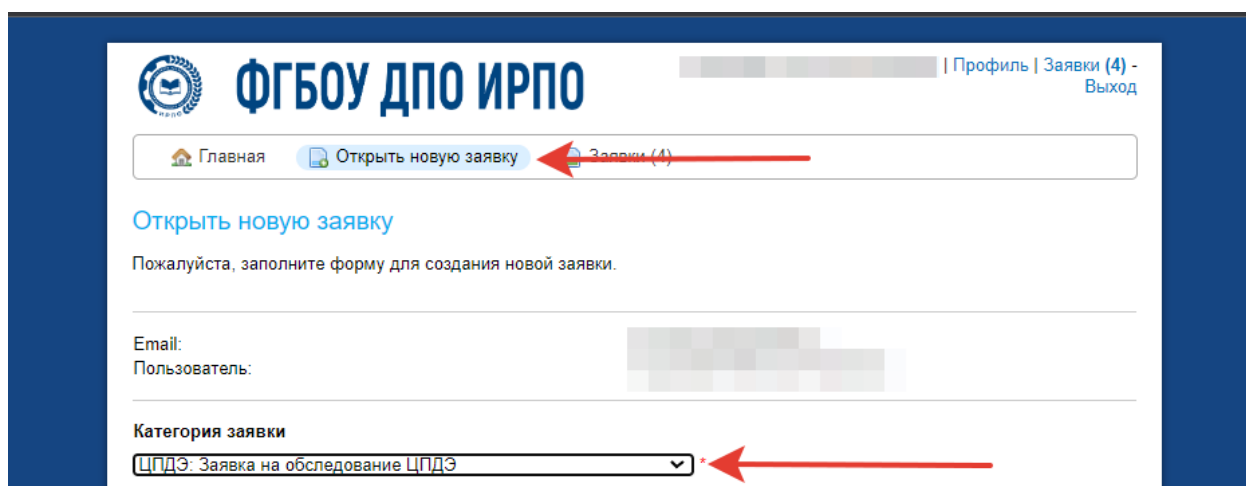
8.10. Пользователь должен пройти по ссылке, указанной в письме, для подтверждения адреса электронной почты и активации учетной записи (Рисунок 14).

8.11. При возникновении ошибки при регистрации или в случае утраты пароля можно воспользоваться функцией «Забыли пароль» для восстановления доступа в учетную запись (Рисунок 15).



(Рис. 15)

8.12. После создания и подтверждения учетной записи (или после успешной авторизации при наличии ранее созданной учетной записи) необходимо выбрать поле «Открыть новую заявку» и категорию «ЦПДЭ: Заявка на обследование» (Рисунок 16).



(Рис.16)

9. Инструкция по заполнению полей в Тикет-системе

9.1. В поле ID экзамена указывается ID ближайшего ДЭ. Узнать ID экзамена можно узнать по ссылке: <https://id.dp.firpo.ru>. Поле должно содержать 6 цифровых символов. Например, 201123.

9.2. В поле дата подготовительного дня ближайшего ДЭ, указывается дата ближайшего ДЭ (согласно графику) в формате XX.XX.2023, например, 15.04.2023.

9.3. В поле субъект РФ указывается субъект, на территории которого создан ЦПДЭ. Например, Республика Башкортостан.

9.4. В поле полное наименование организации, проводящей ДЭ, в соответствии со сведениями из ЕГРЮЛ вносится полное наименование организации, на территории которой создан ЦПДЭ. Если организация, проводящая ДЭ является филиалом, указывается полное наименование филиала. Например, Судакский филиал государственного бюджетного профессионального образовательного учреждения Республики Крым «Романовский колледж индустрии гостеприимства».

9.5. В поле ИНН организации, вносится ИНН организации, проводящей ДЭ, в соответствии со сведениями из ЕГРЮЛ. ИНН состоит из 10 цифр, сведения вносятся в формате, например, 7418006850.

9.6. В поле КПП организации, вносится КПП организации, проводящий ДЭ, в соответствии со сведениями из ЕГРЮЛ. КПП состоит из 9 цифр, сведения вносятся в формате, например, 742401001. Если организация, проводящая ДЭ является филиалом, указывается КПП филиала.

Пример заполнения полей (Рисунок 18).

Категория заявки
ЦПДЭ: Заявка на обследование ЦПДЭ *

Сведения о демонстрационных экзаменах
ID экзамена можно узнать по ссылке: <https://id.dp.firpo.ru>
ID экзамена (указывается ID ближайшего ДЭ) *
Указывается 6 цифр в формате, например: XXXXXX
201121
Дата подготовительного дня ближайшего ДЭ *
Указывается дата в формате, например: XX.XX.2023
15.03.2023

Субъект РФ
Субъект РФ *
Ставропольский край

Сведения об образовательной организации, проводящей ДЭ
Полное наименование организации, проводящей ДЭ, в соответствии со сведениями из ЕГРЮЛ *
Если организация, проводящая ДЭ является филиалом, указывается полное наименование филиала
ГОСУДАРСТВЕННОЕ БЮДЖЕТНОЕ ПРОФЕССИОНАЛЬНОЕ ОБРАЗОВАТЕЛЬНОЕ
УЧРЕЖДЕНИЕ СТАВРОПОЛЬСКОГО КРАЯ "СТАВРОПОЛЬСКИЙ БАЗОВЫЙ
МЕДИЦИНСКИЙ КОЛЛЕДЖ"
ИНН организации *
Указывается ИНН в формате, например: 7418006850
2633001693
КПП организации *
Указывается КПП в формате, например: 742401001
Если организация, проводящая ДЭ является филиалом, указывается КПП филиала
263401001

(Рис. 18)

9.7. Далее заполняются сведения о площадке проведения ДЭ, указывается полное наименование организации, на территории которой создан ЦПДЭ. Если ЦПДЭ создан на территории филиала, в данном поле необходимо указать полное наименование филиала.

9.8. В поле ИНН организации, вносится ИНН организации, на территории которой создан ЦПДЭ. ИНН состоит из 10 цифр, сведения вносятся в формате, например, 7418006850.

9.9. В поле КПП организации, вносится КПП организации, на территории которой создан ЦПДЭ. КПП состоит из 9 цифр, сведения вносятся в формате, например, 742401001. Если организация, проводящая ДЭ является филиалом, указывается КПП филиала.

9.10. В поле выписка из ЕГРЮЛ прикладывается выписка из ЕГРЮЛ в формате pdf. Выписку можно скачать по ссылке egrul.nalog.ru.

Пример заполнения полей (Рисунок 19).

Сведения о площадке проведения ДЭ (ЦПДЭ)

Полное наименование организации, на базе которой расположен ЦПДЭ в соответствии со сведениями из ЕГРЮЛ *

Если ЦПДЭ расположен на базе филиала, указывается полное наименование филиала

ГОСУДАРСТВЕННОЕ БЮДЖЕТНОЕ ПРОФЕССИОНАЛЬНОЕ ОБРАЗОВАТЕЛЬНОЕ
УЧРЕЖДЕНИЕ СТАВРОПОЛЬСКОГО КРАЯ "СТАВРОПОЛЬСКИЙ БАЗОВЫЙ
МЕДИЦИНСКИЙ КОЛЛЕДЖ"

ИНН организации *

Указывается ИНН в формате, например: 7418006850

2633001693


КПП организации *


Указывается КПП в формате, например: 742401001

Если организация, проводящая ДЭ является филиалом, указывается КПП филиала

263401001

Выписка из ЕГРЮЛ (<https://egrul.nalog.ru/>) (.pdf) *

ЕГРЮЛ.pdf 479кВ 

 Перетащите файлы или выберите

(Рис.19)

9.11. Далее заполняются сведения о фактическом адресе ЦПДЭ. Обращаем внимание, что адрес должен со сведениями из цифровой платформы при формировании заявки на ДЭ.

9.12. В поле индекс вносится цифровое шестизначное обозначение почтового индекса вида ХХХУУУ, где ХХХ — код города, а УУУ — номер отделения почтовой связи.

9.13. В поле населенный пункт вносится наименование населенного пункта, а именно: город, поселок, село, деревня и прочие типы. Например, с. Светлое.

9.14. В поле улица, переулок, бульвар, проспект, аллея, шоссе и др. вносится название улицы, переулка, бульвара, проспект, аллеи, шоссе или др., например, ул. Ленина.

9.15. В поле дом, здание, владение необходимо внести цифровое обозначение дома, здания или владения. В случае наличия в номере дома корпуса, это также необходимо отразить в данном поле. Например, д. 14А к 1.

9.16. Поле помещение заполняется в соответствии со сведениями из цифровой платформы. Данное поле заполняется только в случае наличия в цифровой платформе соответствующей отметки. (Площадка 1/2 или 3).

9.17. В поле количество организованных рабочих мест, вносятся сведения о количестве рабочих мест в конкретном ЦПДЭ, в соответствии с застройкой площадки.

9.18. В поле «Включена ли площадка в реестр мастерских (monitoring.firpo.ru)» необходимо внести соответствующее значение. Виды площадок, относящихся к мастерским описаны в п. 5.1.11 данной инструкции.

9.19. Поле «Источник финансирования» заполняется в случае наличия площадки в реестре мастерских. В данном поле необходимо выбрать один из вариантов:

- Федеральный бюджет;
- Региональный бюджет;
- Консолидированный бюджет;
- Иной источник финансирования.

9.20. В поле организованы ли условия на площадке для лиц с ОВЗ, необходимо указать выбрать соответствующее значения. Если условия созданы, поле заполняется значением «Да», если условия не созданы, то, соответственно, поле заполняется значением «Нет».

9.21. Поле «Категории ОВЗ» заполняется при условии создания условий для лиц с ОВЗ на площадке. Необходимо выбрать категорию из выпадающего списка:

- Глухие;
- С задержкой психического развития (ЗПР);
- С нарушением опорно-двигательного аппарата (НОДА);

- С расстройством аутического спектра (РАС);
- С тяжелыми нарушениями речи (ТНР);
- С умственной отсталостью (интеллектуальными нарушениями);
- Слабовидящие;
- Слабослышащие;
- Слепые.

Пример заполнения полей (Рисунок 20).

Индекс *
Например, 201134

Населенный пункт (город, поселок, село и др.) *
Например: г. Киров

Улица, переулок, бульвар, проспект, аллея, шоссе и др. *
Например: ул. Красная

Дом, здание, владение *
Например: 41А

Помещение
Заполняется в соответствии со сведениями, указанными в Цифровой платформе демонстрационного экзамена. Например: Площадка 1/2/3

Кол-во организованных рабочих мест *
Например, 10

Включена ли площадка в реестр мастерских (monitoring.firpo.ru) *

Источник финансирования *
Заполняется в случае наличия площадки в реестре мастерских на сайте (monitoring.firpo.ru).

Организованы ли условия для лиц с ОВЗ *

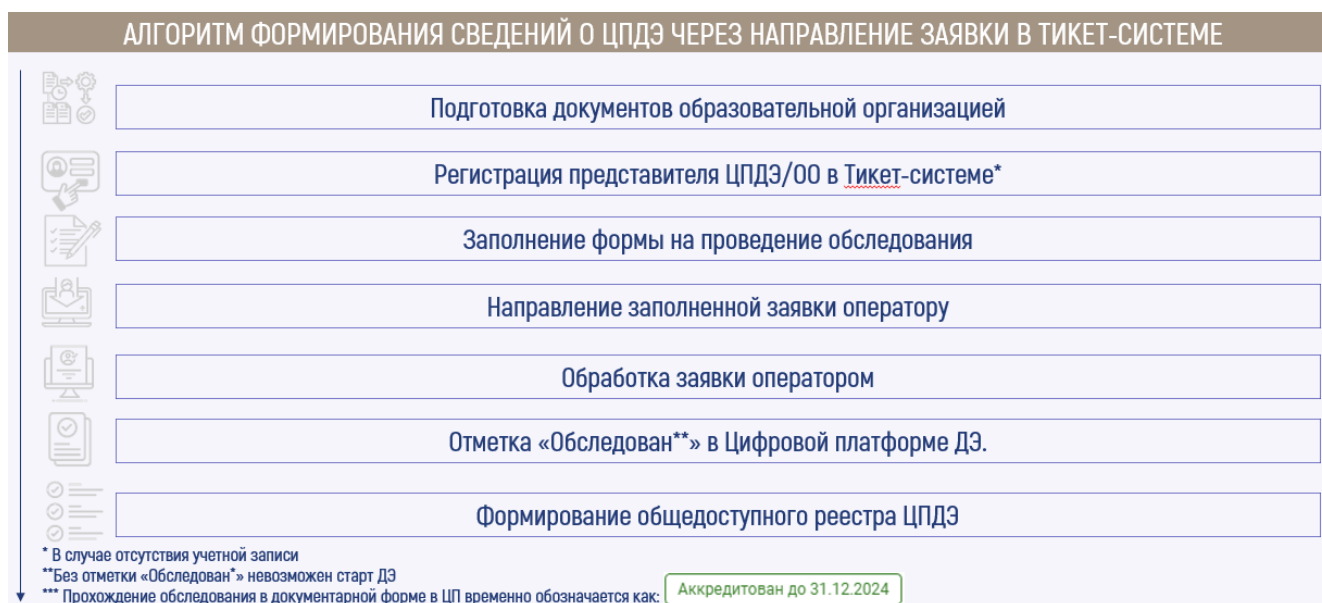
(Рис. 20)

9.22. Далее заполняются поля в разделе Комплект документов площадки проведения ДЭ (ЦПДЭ). В поля «Сведения о расходных материалах (Приложение 3) (.pdf,.xls,.xlsx) сведения вносятся для ДЭ, проведенных или запланированных к проведению до 15 мая 2023 года.

9.23. Все формы также опубликованы на сайте (<https://de.firpo.ru/docs/d/>), в документе: Приказ от 04 апреля 2023 № П-153 "О введении в действие Положения о проведении обследований ЦПДЭ в 2023 году".

9.24. После заполнения всех полей заявка направляется оператору.

9.25. Алгоритм формирования сведений о ЦПДЭ (Рисунок 21).



(Рис. 21)